


Newsletter CD-Hüllen

Wer hat es nicht schon selbst erlebt? Auf dem Tisch in Ablagekästen oder auf Fensterbänken und in Schiebern sammeln sich CD's an. Hinzu kommt, dass verschiedene Lieferanten Daten auf CD-ROM liefern. Die Daten werden auf den Computer aufgespielt, doch die CD-ROM möchte man nicht wegwerfen. Im anderen Fall hat man die Daten auf der CD-ROM angeschaut und beschließt, diese Daten als Nachweis aufzubewahren.


Eine Methode ist zum Beispiel die Anschaffung von CD-Boxen. Das sind Behälter, in welche die CD-Scheiben aufbewahrt werden können. Das Problem dabei ist, die Boxen sind meist viel größer, als man benötigt. Und das nächste Problem entsteht: Wohin mit der Box?

Eine elegante Lösung wäre auch die Verwendung von sog. „CD-Hüllen“. Mittels dieser Hüllen lassen sich CD-Scheiben einfach wegsortieren. Dadurch, dass es diese Hüllen in Einzelpacks oder Doppelpacks gibt, gibt es kein Problem mit zu vielen oder zu wenigen Hüllen. Hier einige Abbildungen:




CD-Hülle mit Index-Fach, d. h.
die Hülle ist oben offen und
rechts kann eine Beschriftung
eingesteckt werden





CD-Hülle doppelt links mit und
rechts ohne Index-Fach



Durch diese Hüllen lassen sich individuelle Ablagemöglichkeiten einrichten, z. B. könnten Sie die Lieferanten-CD's zum Lieferanten Ordner abheften. Eine andere Möglichkeit wäre, einen CD-ROM-Ordner anzulegen, in dem Sie alle CD-Scheiben nach verschiedenen Kategorien abheften, wie z. B. Software, Demo-Versionen, Datensicherung, Bilder, usw.

